

Mi Bunny Speaker

Комплектация

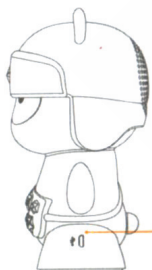


Mi Bunny Speaker x 1

Описание устройства

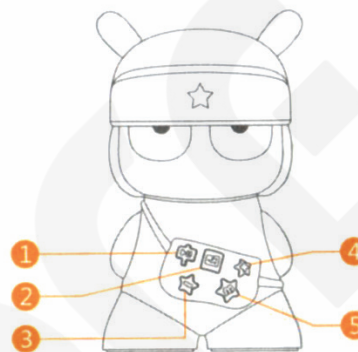


Слот для Micro SD



Порт для зарядки

Описание устройства



1 **Воспроизведение/ Пауза**
Длительное нажатие: включение/выключение устройства



2 **Переключение папки SD карты**
Длительное нажатие: включение предыдущей папки



3 **Уменьшение громкости**
Длительное нажатие: включение предыдущего трека



4 **Увеличение громкости**
Длительное нажатие: включение следующего трека



5 **Переключение источника воспроизведения файлов**
(Bluetooth или SD источник)
Длительное нажатие: обнаружение устройств по Bluetooth



2+4 **Информация об уровне заряда**
Одновременно нажмите обе кнопки


*Подключение к новым устройствам

Нажмите и удерживайте кнопку (1) в течение 2 секунд, после чего повторно включается режим обнаружения Bluetooth устройств.

Выберите функцию подключения, чтобы выполнить сопряжение устройств.

*При скачивании музыки на SD карту с помощью подключения USB кабеля к компьютеру, нажмите на кнопку (5), чтобы включить режим копирования.

Подключение



Включение Mi Rabbit Speaker

Нажмите и удерживайте кнопку (1) в течение 2 секунд, пока не услышите соответствующий звуковой сигнал.
Mi Rabbit Speaker автоматически включает режим обнаружения Bluetooth устройств.

Подключение к другим устройствам

Откройте настройки Bluetooth, выберите «Mi Rabbit Speaker» в списке доступных устройств.
После успешного сопряжения устройств может прозвучать соответствующий звуковой сигнал. На устройстве загорится индикатор синего цвета.
При последующем использовании включайте Bluetooth на устройстве, чтобы Mi Rabbit Speaker мог автоматически подключиться к нему.



Часто используемые функции

Воспроизведение музыки по Bluetooth

Сопряжение смартфона с Mi Rabbit Speaker: смартфон выступает в роли панели управления, а Mi Rabbit Speaker является его колонкой.

Воспроизведение музыки через SD карту

Вставив карту, включите кнопку воспроизведения, чтобы воспроизвести файлы, сохраненные на Micro SD.

*Поддержка Micro SD 32GB и больше.

*Скачивание треков на SD карту через USB кабель.

Другие примечания

Зарядка

В процессе зарядки устройства индикатор питания мерцает зеленым цветом. Постоянно горящий индикатор красного цвета указывает на полную зарядку устройства.

*В процессе зарядки есть определенное ограничение громкости воспроизведения треков.

Техническая характеристика

Максимальная выходная мощность: 2.8 Вт x 1 (4 Ом, THD<1%);

Динамик: диам. 45 мм, 1 драйвер;

Bluetooth Edition: 4.0;

Частотный диапазон: 150 Гц – 20 КГц;

Емкость батареи/напряжение: 650 мАч, 3.7 В;

Продолжительность непрерывного использования батареи: 3 часа (60 дБ/1 м);

Потребляемая мощность USB: 5 В-500 мА;

Размер (Длина x Ширина x Высота): 80 x 74 x 136 мм;

Рабочая температура: 0°C - 45°C.